

2020年度 第1四半期報告書

(2020年4月1日から2020年6月30日まで)

JASRAC[®]

一般社団法人日本音楽著作権協会

目 次

第 1	概要	1
第 2	主な分野の徴収実績	3
第 3	主な分野の分配実績	4
第 4	収支予算執行状況	5
	信託会計収入状況一覧表	5
	信託会計支出状況一覧表	6
	一般会計収入状況一覧表	7
	一般会計支出状況一覧表	8
	一般会計受取入会金及び設備等支出状況一覧表	10
	一般会計震災復興支援基金収入状況一覧表	10

(参考資料)

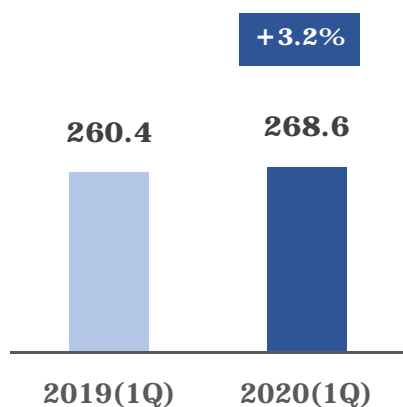
	一般会計支出状況一覧表（事業費・管理費合算）	11
--	------------------------	----

参考資料は割愛しています

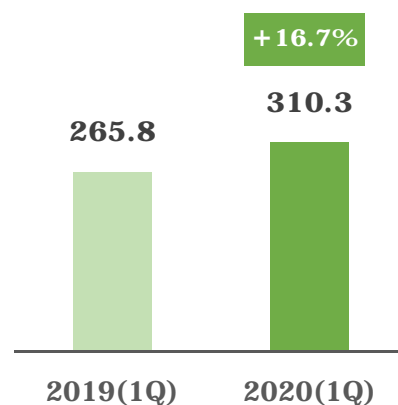
第1 概要

1 徴収額及び分配額

徴収額 268.6 億円



分配額 310.3 億円



※ 1Q: 第1四半期

■ 徴収額

2019年度同期比で8億2千万円の増となった。

新型コロナウイルス感染症拡大の影響によるイベントの中止、社交飲食店の休業・廃業が相次ぎ、演奏等が大幅な減収となったものの、大手事業者との契約更改や過年度分の入金等があったインタラクティブ配信が大幅な増収となり、全体でも2019年度同期の実績額を上回った。

緊急事態宣言及びイベント開催・飲食店営業等の自粛要請は6月に一旦解除されたものの、演奏等を中心に厳しい状況が続くものとみられ、2020年度の徴収額は減少が見込まれる。

主な分野の徴収実績は、3ページ記載のとおりである。

■ 分配額

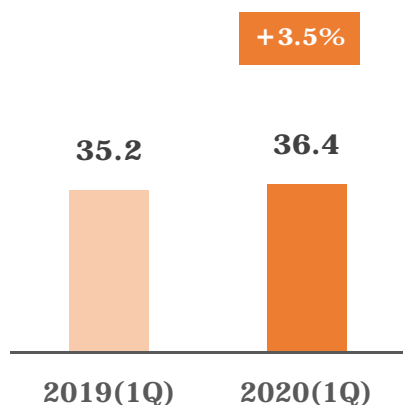
2019年度同期比で44億5千万円の増となった。

これは、新型コロナウイルス感染症の影響が本格化する前の2019年度下半期における徴収額を反映したものである。インタラクティブ配信やビデオグラムが好調であったことに加え、分配早期化の取組の結果、一部のサブスクリプションサービスについて2期分を分配したことなどにより、2019年度同期の実績額を大きく上回り、6月分配期の実績額としては過去最高となった。なお、新型コロナウイルス感染症の影響は、2020年度第3四半期以降に本格化することが見込まれる。

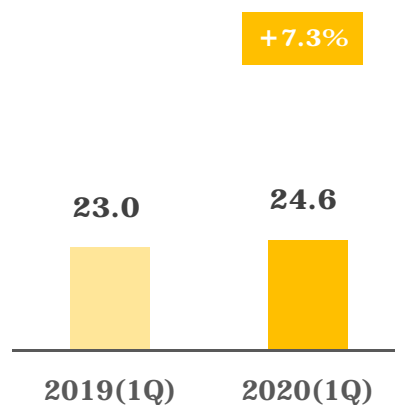
主な分野の分配実績は、4ページ記載のとおりである。

2 経常収益及び経常費用

経常収益 36.4 億円



経常費用 24.6 億円



■ 経常収益

2019年度同期比で1億2千万円の増となった。

2019年度同期比の伸び率が分配額の16.7%増よりも顕著に低いのは、2019年9月分配期以降の管理手数料体系について、より実態に即したものとするための変更をしたことによる。主な変更点は、次のとおりである。

- ① 「大規模演奏会」の区分を新設し、その他の演奏会に比べ実施料率を10%低く設定
- ② 放送等、有線放送等、通信カラオケ及びインタラクティブ配信の区分の実施料率を引下げ
- ③ 映画録音及び出版等の区分の実施料率を引上げ

■ 経常費用

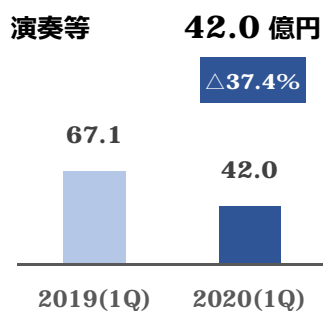
2019年度同期比で1億6千万円の増となった。

これは、海外出張費や旅費交通費が減となった一方、信託会計及び一般会計の経理処理を行うためのシステムのサーバ化（10月以降のランニングコスト削減のためのもの）に伴う一時費用及び在宅勤務の環境整備のためのシステム対応費用を支出したため機械計算関係費が増となったこと等によるものである。

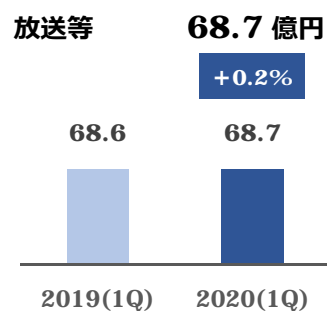
なお、新型コロナウイルス感染症の影響により2020年度の管理手数料収入の減少が見込まれることから、使用料の分配を滞りなく実施していくことを最優先事項としつつ、費用の支出削減を綿密に進めている。

第2 主な分野の徴収実績

1 演奏

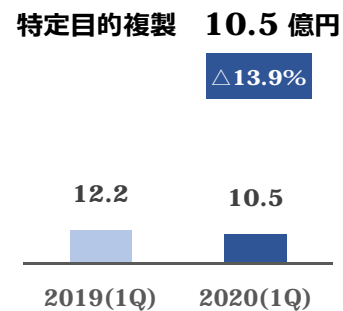
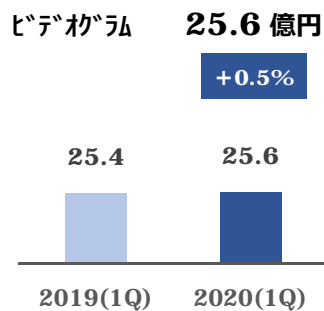
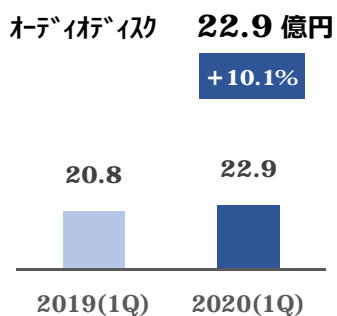


種目	実績額	前年度同期比
上演・演奏会等	7.6 億円	41.5%
社交場	6.0 億円	77.9%
カラオケ	23.0 億円	64.6%
BGM	1.8 億円	88.7%
ビデオ上映	0.8 億円	69.7%
遊技機	2.5 億円	131.1%

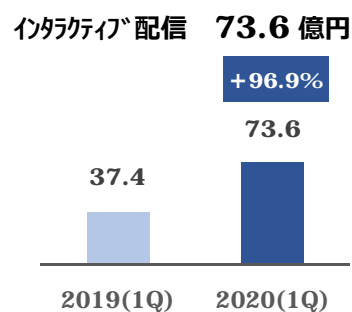
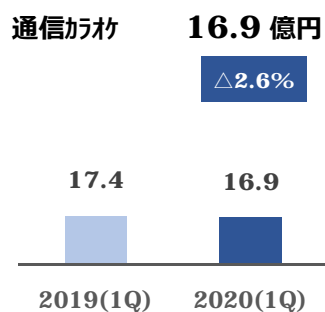


種目	実績額	前年度同期比
番組放送	58.8 億円	104.4%
CM 放送	9.9 億円	81.2%

2 録音

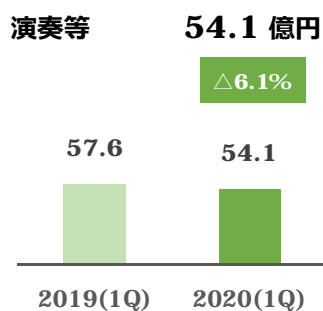


3 複合



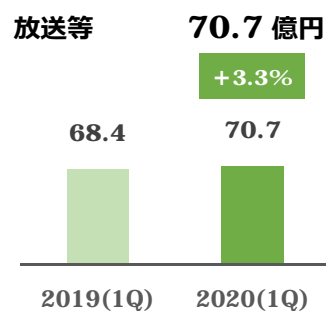
第3 主な分野の分配実績

1 演奏



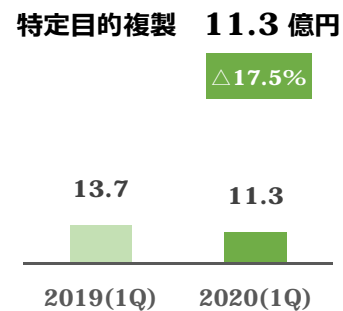
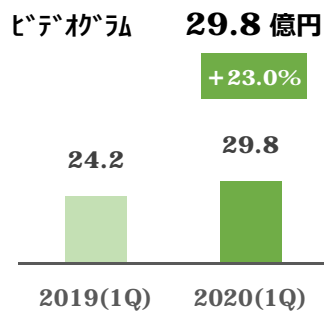
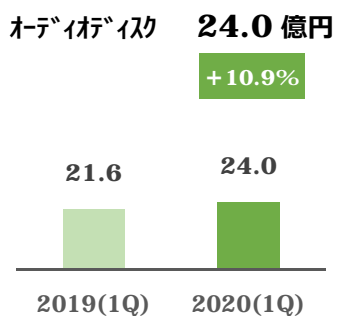
種目 ※	実績額	前年度同期比
上演・演奏会等	18.3 億円	98.0%
社交場	4.8 億円	102.6%
カラオケ	28.1 億円	96.1%
遊技機	2.7 億円	57.1%

※ 6月分配対象種目のみ記載

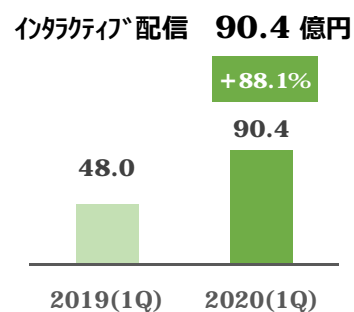
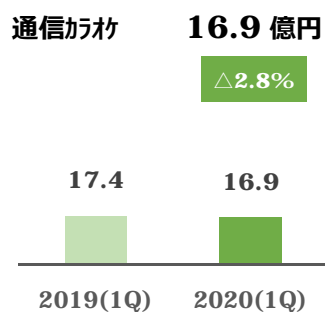


種目	実績額	前年度同期比
番組放送	57.3 億円	101.0%
CM 放送	13.3 億円	114.3%

2 録音



3 複合



第4 収支予算執行状況

信託会計収入状況一覧表

使用料等収入（徴収）

（単位：千円）

科 目		年 間 予 算 額	第 1 四 半 期 実 績 額	差 額	年 間 予 算 額 比 (%)	前 年 度 同 期 比 (%)
演奏	演 奏 等	24,252,443	4,200,613	20,051,829	17.3	62.6
	放 送 等	31,076,336	6,876,723	24,199,612	22.1	100.2
	有 線 放 送 等	4,641,168	37,593	4,603,574	0.8	96.4
	映 画 上 映	261,726	37,740	223,985	14.4	36.0
	外 国 入 金 演 奏	527,024	72,492	454,531	13.8	69.7
	小 計	60,758,697	11,225,163	49,533,533	18.5	81.2
録音	オーディオディスク	8,936,631	2,299,285	6,637,345	25.7	110.1
	オーディオテープ	148,290	57,609	90,680	38.8	112.8
	オルゴール	9,253	1,627	7,625	17.6	60.7
	映 画 録 音	50,600	6,716	43,883	13.3	29.5
	ビ デ オ グ ラ ム	8,974,238	2,563,211	6,411,026	28.6	100.5
	外 国 入 金 録 音	74,017	7,470	66,546	10.1	13.2
小 計	18,193,029	4,935,921	13,257,107	27.1	103.5	
出版	出 版 等	977,710	209,368	768,341	21.4	98.5
	教 科 用 図 書 補 償 金	22,374	22,728 ○	354	101.6	102.4
	小 計	1,000,084	232,096	767,987	23.2	98.9
特定 目的 複製	広 告 目 的 複 製	1,349,337	324,357	1,024,979	24.0	61.0
	ゲ ー ム 目 的 複 製	2,536,430	730,236	1,806,193	28.8	105.4
	小 計	3,885,767	1,054,594	2,831,172	27.1	86.1
貸与	貸 レ コ ー ド	776,366	195,196	581,169	25.1	71.8
	貸 ビ デ オ	401,274	154,327	246,946	38.5	65.7
	小 計	1,177,640	349,523	828,116	29.7	69.0
複合	通 信 カ ラ オ ケ	6,973,824	1,696,076	5,277,747	24.3	97.4
	イ ン タ ラ ク テ ィ ブ 配 信	23,187,930	7,366,601	15,821,328	31.8	196.9
	小 計	30,161,754	9,062,677	21,099,076	30.0	165.3
使用料収入合計		115,176,971	26,859,976	88,316,994	23.3	103.1
私 的 録 音 補 償 金		2,504	2,036	467	81.3	-
補償金収入合計		2,504	2,036	467	81.3	-
合 計		115,179,475	26,862,013	88,317,461	23.3	103.2

諸預り金取崩収入

科 目	年 間 予 算 額	第 1 四 半 期 実 績 額	差 額	年 間 予 算 額 比 (%)	前 年 度 同 期 比 (%)
諸 預 り 金 取 崩	103,602	103,602	0	100.0	145.6
合 計	103,602	103,602	0	100.0	145.6
総 合 計	115,283,077	26,965,616	88,317,460	23.4	103.3

注 ○印は、年間予算額を上回ったものを示す。

信託会計支出状況一覧表

使用料等支出（分配）

(単位：千円)

科 目		年 間 予 算 額	第 1 四 半 期 実 績 額	差 額	年 間 予 算 額 比 (%)	前 年 度 同 期 比 (%)
演奏	演 奏 等	23,890,705	5,415,729	18,474,975	22.7	93.9
	放 送 等	31,235,425	7,075,910	24,159,514	22.7	103.3
	有 線 放 送 等	4,752,744	407,335	4,345,408	8.6	104.3
	映 画 上 映	233,021	58,778	174,242	25.2	126.4
	外 国 入 金 演 奏	438,690	120,649	318,040	27.5	89.2
	小 計	60,550,585	13,078,402	47,472,182	21.6	99.2
録音	オーディオディスク	8,957,232	2,400,547	6,556,684	26.8	110.9
	オーディオテープ	148,575	41,423	107,151	27.9	66.0
	オ ル ゴ ー ル	9,095	2,178	6,916	24.0	85.1
	映 画 録 音	47,246	23,394	23,851	49.5	191.7
	ビ デ オ グ ラ ム	9,537,231	2,985,982	6,551,248	31.3	123.0
	外 国 入 金 録 音	49,944	32,594	17,349	65.3	135.8
小 計	18,749,323	5,486,121	13,263,201	29.3	116.9	
出版	出 版 等	917,424	212,787	704,636	23.2	79.8
	教 科 用 図 書 補 償 金	22,040	92	21,947	0.4	-
	小 計	939,464	212,879	726,584	22.7	79.9
特定 目的 複製	広 告 目 的 複 製	1,306,578	307,584	998,993	23.5	95.9
	ゲ ー ム 目 的 複 製	2,113,959	822,667	1,291,291	38.9	78.4
	小 計	3,420,537	1,130,252	2,290,284	33.0	82.5
貸与	貸 レ コ ー ド	802,624	204,952	597,671	25.5	74.6
	貸 ビ デ オ	368,241	189,715	178,525	51.5	78.0
	小 計	1,170,865	394,668	776,196	33.7	76.2
複合	通 信 カ ラ オ ケ	6,945,289	1,694,018	5,251,270	24.4	97.2
	イ ン タ ラ ク テ ィ ブ 配 信	24,254,164	9,040,292	15,213,871	37.3	188.1
	小 計	31,199,453	10,734,310	20,465,142	34.4	163.9
使用料支出合計		116,030,227	31,036,634	84,993,592	26.7	116.7
私 的 録 音 補 償 金		2,504	182	2,321	7.3	33.6
補償金支出合計		2,504	182	2,321	7.3	33.6
合 計		116,032,731	31,036,817	84,995,913	26.7	116.7

諸預り金振替支出

科 目		年 間 予 算 額	第 1 四 半 期 実 績 額	差 額	年 間 予 算 額 比 (%)	前 年 度 同 期 比 (%)
一 般 会 計 振 替		96,926	96,926	0	100.0	146.6
信 託 会 計 振 替		6,676	6,676	0	100.0	132.5
合 計		103,602	103,602	0	100.0	145.6

総 合 計	116,136,333	31,140,420	84,995,912	26.8	116.8
--------------	--------------------	-------------------	-------------------	-------------	--------------

注 使用料等支出(分配)の実績額には、「諸預り金の管理に関する規程」により信託会計に振替えられた諸預り金6,676千円（演奏等2,522千円・放送等4,153千円）及び「著作物使用料分配規程71条に基づく実施細則」に基づいて分配された分配補償準備基金17,608千円（放送等）が含まれている。

一般会計収入状況一覧表

経常収益

(単位：千円)

科 目		年間予算額	第 1 四半期実績額	差 額	年間予算額比 (%)	前年度同期比 (%)
手数料収入						
演奏	演 奏 等	5,612,933	1,251,427	4,361,505	22.3	86.8
	放 送 等	2,655,005	601,409	2,053,595	22.7	87.8
	有 線 放 送 等	451,507	34,731	416,775	7.7	88.9
	映 画 上 映	58,253	14,694	43,558	25.2	126.4
	外 国 入 金 演 奏	21,933	6,025	15,907	27.5	89.2
	小 計	8,799,631	1,908,287	6,891,343	21.7	87.4
録音	オーディオディスク	537,431	144,956	392,474	27.0	110.7
	オーディオテープ	8,914	2,490	6,423	27.9	65.6
	オ ル ゴ ー ル	544	131	412	24.1	85.2
	映 画 録 音	11,811	5,848	5,962	49.5	239.7
	ビ デ オ グ ラ ム	953,719	298,572	655,146	31.3	123.0
	外 国 入 金 録 音	2,495	1,628	866	65.3	135.8
小 計	1,514,914	453,627	1,061,286	29.9	119.0	
出版	出 版 等	229,354	53,196	176,157	23.2	99.8
	教 科 用 図 書 補 償 金	4,408	18	4,389	0.4	—
	小 計	233,762	53,214	180,547	22.8	99.8
特定 目的 複製	広 告 目 的 複 製	62,322	17,311	45,010	27.8	100.7
	ゲ ー ム 目 的 複 製	160,871	62,116	98,754	38.6	79.3
	小 計	223,193	79,427	143,765	35.6	83.2
貸与	貸 レ コ ー ド	80,262	20,492	59,769	25.5	74.6
	貸 ビ デ オ	36,823	18,971	17,851	51.5	78.0
	小 計	117,085	39,463	77,621	33.7	76.2
複合	通 信 カ ラ オ ケ	625,075	152,414	472,660	24.4	87.5
	イ ン タ ラ ク テ ィ ブ 配 信	2,304,143	858,765	1,445,377	37.3	178.7
	小 計	2,929,218	1,011,179	1,918,038	34.5	154.4
私 的 録 音 補 償 金		250	18	231	7.2	33.2
信 託 契 約 申 込 金		17,985	3,382	14,602	18.8	76.9
手数料収入合計		13,836,038	3,548,602	10,287,435	25.6	103.6
会費収入						
受 取 会 費		53,575	236	53,339	0.4	0.7
会費収入合計		53,575	236	53,339	0.4	0.7
震災復興支援基金振替収入						
震災復興支援基金振替収入		17,000	—	17,000	0.0	—
震災復興支援基金振替収入合計		17,000	—	17,000	0.0	—
雑収益	受 取 利 息	13,576	3,512	10,063	25.9	96.9
	雑 収 益	2,164	280	1,883	13.0	29.4
	退職給付引当資産運用益	81,530	—	81,530	0.0	—
	諸預り金取崩収入（信託）	96,926	96,926	0	100.0	146.6
	諸預り金取崩収入（一般）	19	19	0	100.4	—
雑収益合計		194,215	100,739	93,475	51.9	142.5
総 合 計		14,100,828	3,649,577	10,451,250	25.9	103.5

一般會計支出狀況一覽表

經常費用

(單位：千円)

科 目	年間予算額	第 1 四半期実績額	差 額	年間予算額比 (%)	前年度同期比 (%)
事業費	10,105,401	1,769,542	8,335,858	17.5	97.6
給与	3,518,554	782,142	2,736,411	22.2	97.8
臨時雇用費	442,572	68,441	374,130	15.5	111.2
退職給付費用	619,393	-	619,393	0.0	-
賞与引当金繰入	373,881	-	373,881	0.0	-
法定福利費	645,865	110,904	534,960	17.2	151.5
職員管理費	94,012	25,506	68,505	27.1	92.1
賃借料	771,605	207,828	563,776	26.9	97.9
事務所管理費	49,791	9,256	40,534	18.6	98.3
消耗品費	17,934	2,426	15,507	13.5	59.6
租税公課	2,723	2,168	554	79.6	100.8
支払負担金	126,256	73,937	52,318	58.6	109.7
器具備品購入費	1,383	95	1,287	6.9	1349.9
減価償却費	301,298	-	301,298	0.0	-
支払利息	1,302	40	1,261	3.1	126.7
諸費	24,747	345	24,401	1.4	35.8
雑損失	450	44	406	9.8	-
調査費	410,669	64,132	346,536	15.6	118.1
旅費交通費	54,269	928	53,340	1.7	9.0
業務折衝費	13,143	96	13,046	0.7	3.3
手数料	159,346	30,279	129,066	19.0	96.5
通信費	247,411	30,852	216,558	12.5	86.8
訴訟費	81,143	1,514	79,628	1.9	22.8
海外出張費	40,149	-	40,149	0.0	0.0
機械計算関係費	1,585,351	279,371	1,305,979	17.6	106.7
印刷関係費	52,655	8,380	44,274	15.9	123.0
資料費	372,196	60,454	311,741	16.2	86.5
広報費	10,593	803	9,789	7.6	54.9
会議費	2,464	5	2,458	0.2	0.7
会員関係費	23,289	293	22,995	1.3	2.2
会報費	42,457	9,292	33,164	21.9	117.6
震災復興支援事業費	17,000	-	17,000	0.0	-
諸預り金取崩振替支出(分配)	1,500	-	1,500	0.0	-

科 目	年間予算額	第1四半期実績額	差 額	年間予算額比 (%)	前年度同期比 (%)
管 理 費	3,800,741	700,392	3,100,348	18.4	142.9
役 員 報 酬	232,262	63,510	168,752	27.3	99.3
給 与	724,079	184,237	539,841	25.4	107.0
臨 時 雇 用 費	32,969	5,276	27,692	16.0	124.8
役員退職金引当金繰入	38,695	—	38,695	0.0	—
退 職 給 付 費 用	127,856	—	127,856	0.0	—
賞 与 引 当 金 繰 入	77,285	—	77,285	0.0	—
法 定 福 利 費	191,430	31,157	160,272	16.3	156.5
厚 生 費	35,003	3,664	31,338	10.5	86.1
職 員 管 理 費	64,509	12,427	52,081	19.3	84.5
賃 借 料	178,592	43,515	135,076	24.4	101.5
事 務 所 管 理 費	78,296	6,867	71,428	8.8	88.5
消 耗 品 費	8,976	927	8,048	10.3	64.9
租 税 公 課	676,124	384	675,739	0.1	78.8
支 払 負 担 金	21,943	19,492	2,451	88.8	94.1
監 査 費	13,904	3,811	10,092	27.4	101.1
総 会 費	12,775	2,578	10,196	20.2	79.8
理 事 監 事 会 費	596	110	486	18.5	49.4
諸 委 員 会 費	12,319	225	12,094	1.8	26.7
器 具 備 品 購 入 費	372	456 □	84	122.8	2000.0
減 価 償 却 費	29,320	—	29,320	0.0	—
支 払 利 息	1,262	80	1,181	6.4	128.1
諸 費	30,435	4,475	25,959	14.7	73.3
雑 損 失	80,000	—	80,000	0.0	—
調 査 費	92,841	11,806	81,034	12.7	85.9
旅 費 交 通 費	6,511	90	6,420	1.4	9.2
業 務 折 衝 費	8,546	225	8,320	2.6	11.8
手 数 料	954	226	727	23.8	91.6
通 信 費	30,210	2,240	27,969	7.4	106.8
機 械 計 算 関 係 費	821,078	273,584	547,493	33.3	380.3
印 刷 関 係 費	4,835	897	3,937	18.6	84.9
資 料 費	2,770	1,425	1,344	51.5	76.7
広 報 費	162,397	26,688	135,708	16.4	91.2
会 議 費	1,597	9	1,587	0.6	10.8
予 備 金	194,686	—	194,686	0.0	—
合 計	14,100,828	2,469,934	11,630,893	17.5	107.3

注 □印は、年間予算額を上回ったものを示す。

一般会計受取入金及び設備等支出状況一覧表

受取入金

(単位：千円)

科 目	年間予算額	第1四半期実績額	差 額	年間予算額比 (%)	前年度同期比 (%)
受 取 入 会 金	3,100	800	2,300	25.8	97.0
合 計	3,100	800	2,300	25.8	97.0

設備等支出

(単位：千円)

科 目	年間予算額	第1四半期実績額	差 額	年間予算額比 (%)	前年度同期比 (%)
設 備 造 作	1,117	-	1,117	0.0	0.0
器 具 備 品	685	-	685	0.0	0.0
ソ フ ト ウ ェ ア	378,725	676,805	□ 298,080	178.7	-
敷 金 及 び 保 証 金	0	-4,211	4,211	-	95.0
合 計	380,527	672,593	□ 292,066	176.8	-

注 □印は、年間予算額を上回ったものを示す。

一般会計震災復興支援基金収入状況一覧表

震災復興支援基金収入

(単位：千円)

科 目	年間予算額	第1四半期実績額	差 額	年間予算額比 (%)	前年度同期比 (%)
震 災 復 興 支 援 基 金 収 入	1,265	110	1,154	8.7	72.5
合 計	1,265	110	1,154	8.7	72.5